FORHIT

Obsah

Prihlásenie do aplikácie	2
Štandardný režim	3
Režimy ovládania	4
Pravidlá kúrenia	6
Náhľad miestností	8
Kalendár spotreby	9

Prihlásenie

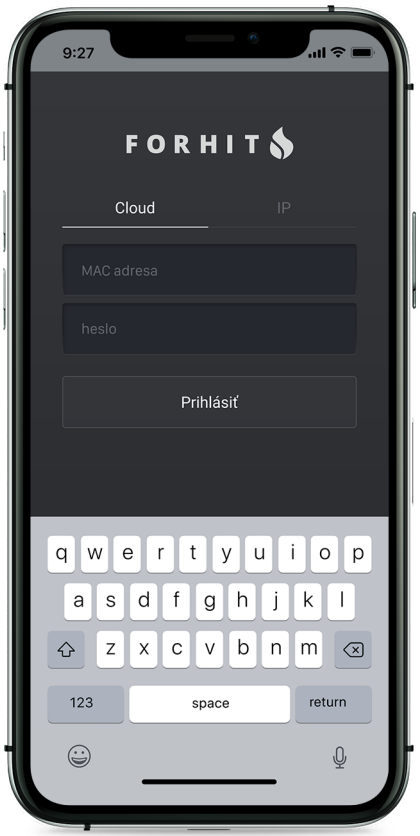

Stiahnite si aplikáciu Forhit Pro z App Store alebo Google play.

Available on the App Store

Get it on Google play

Zadajte prihlasovacie údaje - MAC adresu, pre prvé prihlásenie aplikácie, ktoré máte priložené na vnútornej strane dverí riadenia.

Štandardný režim

Prepínanie medzi miestnosťami

Podržaním viete miestnosť premenovať

Identifikátor aktuálneho výkonu

Vysuvný panel, kde sa nastavujú pravidlá kúrenia. (Strana 4)

Informácia o vonkajšej teplote a vlhkosti.

Kontroler s nastavenou a aktuálnou teplotou v miestnosti.

Kontrolka svieti, ak je termostat zapnutý.

V polohe “Auto” ovládate pravidlá kúrenia (strana 4), v polohe “Manual” sú pravidlá kúrenia vypnuté. V polohe “Off” je kúrenie v miestnosti vypnuté.

Režimy ovládania

V dolnom menu stlačte “Nastavenia”.



Zobrazia sa vám na výber 4 možnosti režimu ovládania:

- Štandard (predvolený)
- Zjednodušený
- Zimný
- Deaktivovaný

Zjednodušený

Nastavovanie rovnakej teploty v celom objekte.

Zimný

Ak chcete, aby teplota v zime neklesla pod 10°C.

Deaktivovaný

Kúrenie v celom objekte je vypnuté, meranie teploty zostáva zapnuté.

V týchto režimoch sa zobrazuje aktuálna teplota len z miestnosti na prvej pozícii

Pravidlá kúrenia

Nastavovanie pravidiel kúrenia sú prístupné v štandardnom režime.

Stlačte na “Auto”, aktivujú sa pravidlá kúrenia.

Vysuňte panel pravidiel smerom hore.

Stlačte “Pridať pravidlo”.

Pridať pravidlo

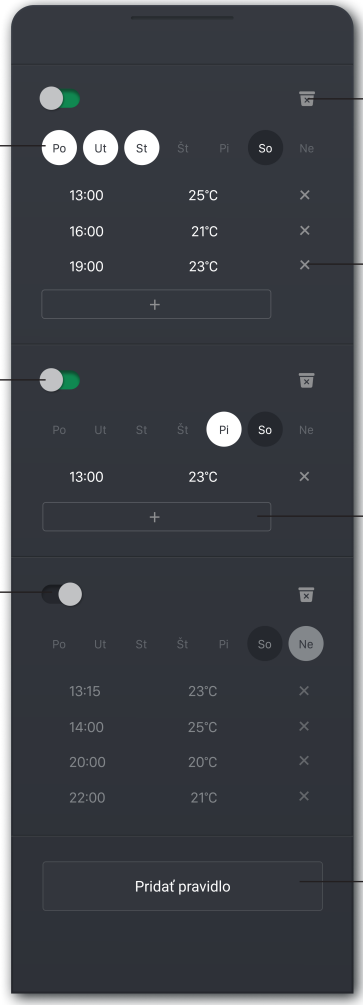

Označené dni, na ktoré sa vzťahuje harmonogram.

Zapínanie alebo vypínanie pravidla.

Vypnuté pravidlo. V iných pravidlách nie je možné označiť dni, ktoré už sú označené v iných pravidlách, aj vo vypnutých a je nutné daný deň odznačiť alebo pravidlo vymazať.

Mazanie celého pravidla.

Môžete vymazať jednotlivé časové harmonogramy.

Pridávanie časového harmonogramu. Je možné nastaviť maximálne 4 časové harmonogramy.

Pridávanie pravidiel.

Náhľad miestností

V dolnom menu stlačte “Miestnosti”.

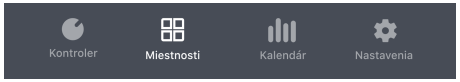

Zobrazí sa náhľad všetkých miestností s nastavenými a aktuálnymi teplotami.

Náhľad miestností je prístupný v štandardnom režime.

Zelený indikátor vyjadruje aktuálny výkon.

Po výbere izby sa dostanete na danú izbu.

Kalendár spotreby

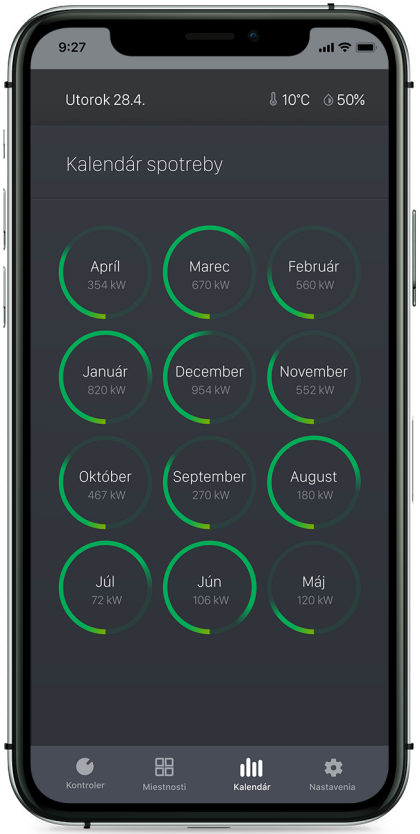

V dolnom menu stlačte “Kalendár”.

V kalendári zelený indikátor ukazuje výkon v danom mesiaci.

Kontakt

EXIM ING s.r.o.

Solivarská 50, 080 05 Prešov

+421 905 360 580

info@forhit.eu

www.forhit.eu